

# WOORDRAAI VIR KERSFEES


## INSTRUKSIES:


Gebruik die volgende prentjies om die woorde hieronder te ontsyfer.


Skryf neer wat die prentjie is, byvoorbeeld mes en vat dan die volgende letters van die woord mes weg: - me.

Net die "s" van mes sal dan oorbly.

Gebruik dan die "s" saam met die ander prentjies om die woord te ontsyfer. Wanneer julle met hierdie aktiwiteit klaar is, gebruik dan die woorde om die Kersverhaal mee te voltooi.


1.  - ans =


2.  - me =


3.  - b =


①

\_\_\_\_\_

1.  - el =


2.  - k =


3.  - g =


4.  - ak =

2

---


1.  - ep =


2.  - bs =


3.  - ee =

3

---

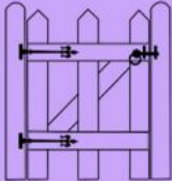
1.  - e =

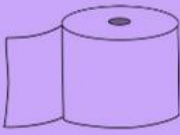
2.  - at =


3.  - f =


4

---

1.  - k =


2.  - ol =


3.  =


4.  - v =

5

---


1.  - t =


2.  - ng =

3.  - gt =

6

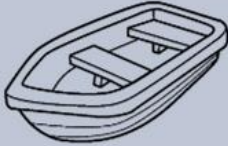
---


1.  - t =


2.  - t =


7

---

1.  - t =


2.  - rie =


3.  - a =

4.  - el =

8


---


1.  - d =


2.  - l =


9

---

1.  - d =


2.  - as =


3.  - er =


4.  - p =

10

---

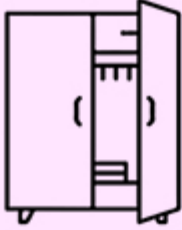
1.  - ghurt =


2.  - ep =


3.  - iets =

11

---


1.  - as =


2.  - ng =


3.  - ot =


(12)

-----

1.  - ks =

2.  - os =

3.  - ur =

4.  - es =

(13)

-----

1.



- oel =

2.



- ap =

3.



- ig =

14

-----

1.



- mp =

2.



- eg =

3.

**30**

- tig =

4.



- top =

15

-----



# Die Kersverhaal

Lank, lank gelede, het God 'n \_\_\_\_\_ (4) na 'n jong meisie met die naam \_\_\_\_\_ (6) gestuur. Sy het in die dorpie \_\_\_\_\_ (2) gewoon. Die \_\_\_\_\_ (4) het vir haar gesê dat sy 'n \_\_\_\_\_ (9), God se \_\_\_\_\_ (3) gaan hê. Hy het ook vir haar gesê dat sy Hom \_\_\_\_\_ (1) moes noem.

God het die \_\_\_\_\_ (4) ook na \_\_\_\_\_ (6) se verloofde, \_\_\_\_\_ (11), gestuur om vir hom te sê dat hy met \_\_\_\_\_ (6) moes trou, want die \_\_\_\_\_ (9) wat sy verwag, is God se \_\_\_\_\_ (3).

Koning \_\_\_\_\_ (13) wou hê dat al die mense van sy land getel moes word. \_\_\_\_\_ (11) en \_\_\_\_\_ (6) moes na \_\_\_\_\_ (10) gaan om hulle te laat tel.

Toe \_\_\_\_\_ (11) en \_\_\_\_\_ (6) in \_\_\_\_\_ (10) aankom, was dit amper tyd vir die \_\_\_\_\_ (9) om gebore te word. Hulle kon glad nie slaapplek kry nie, en 'n \_\_\_\_\_ (5) het vir hulle plek in 'n \_\_\_\_\_ (14) gegee om in te slaap. Toe \_\_\_\_\_ (1) gebore word, het \_\_\_\_\_ (6) Hom in doeke toegedraai en in 'n \_\_\_\_\_ (12) neergelê.

Op die velde daar naby was daar \_\_\_\_\_ (15) wat hulle \_\_\_\_\_ (7) opgepas het. God het 'n \_\_\_\_\_ (4), 'n spesiale \_\_\_\_\_ (8), na hulle gestuur om vir hulle die goeie nuus van \_\_\_\_\_ (1) se geboorte te vertel.

Die \_\_\_\_\_ (15) het na \_\_\_\_\_ (1) gaan soek, en Hom gekry net soos die \_\_\_\_\_ (4) vir hulle vertel het.