

У пошуках вівці

Луки 15:1-7




Підготовка

У пошуках вівці

1. ВСТУП ДО ЦІЄЇ НЕДІЛІ

Ця неділя - третя в серії з чотирьох текстів з Євангелія від Луки. У цій серії Ісус розповідає притчі про те, хто такий Бог, як Він дивиться на людей, і як люди можуть реагувати на це.



Цієї неділі ми зосередимося на Луки 15:1-7: на притчі про загублену вівцю.

З дітьми **4-8 років** ми зосередимося на пастуху, який залишає 99 овець, щоб знайти одну вівцю.

З дітьми **8-12 років** ми зосередимося на святковому бенкеті, який відбудеться, коли вівця буде знайдена.

2. КОНТЕКСТ БІБЛІЙНОГО УРИВКА



Сьогоднішня історія є частиною серії з трьох притч про речі, які були втрачені і знайдені.

Всі ці три історії показують, як Бог дивиться на людей, що живуть неправильним життям. Вони показують, як багато Він готовий зробити, щоб знайти цих людей, і який Він щасливий, коли Йому це вдається. На початку сьогоднішньої історії Лука каже, що фарисеї і вчителі закону нарікають на Ісуса за те, що Він спілкується з митарями і грішниками. Ми дуже часто читаємо про це в Євангелії від Луки. Притча, яку ми будемо читати на наступному тижні, про відхід і повернення сина (Bible Basics Sunday 99), теж про це: старший син, який завжди залишався з батьком, реагує так само, як і вчителі закону: він сердиться і обурюється тим, що молодшому синові приділяється так багато уваги, тоді як він завжди робив те, що хотів його батько.

У притчі про овець ми стикаємося з образом, який часто зустрічається в Біблії: Бог, який піклується про людей, як пастух. Найвідоміший уривок про це - Псалом 23, але є й інші: Єремія 31:10, в якому Бог збирає разом стадо овець, які були розсіяні. А в Євангелії від Івана 10 Ісус називає себе добрим Пастирем, який знає кожну вівцю по імені.

3. ПОЯСНЕННЯ БІБЛІЙНОГО УРИВКА



Сьогоднішній уривок розповідає про вівцю, яка пропала. Відразу після цього Ісус розповідає іншу притчу, про жінку, яка загубила монету і робить все можливе, щоб знайти її знову. Обидві історії закінчуються святом, тому що пошуки увінчалися успіхом.

З одного боку, в цих притчах Ісус показує вчителям закону і фарисеям, що те, що Він робить, добре. Коли Ісус спілкується з грішниками, Він уподібнюється пастуху, що шукає вівцю, і жінці, яка шукає монету. Але Ісус також закликає Своїх слухачів поставити себе на місце пастуха і жінки: якби вони втратили вівцю або дорогоцінну монету, зробили б вони все, що в їх силах, щоб повернути її? Так, звичайно! Ця одна вівця і ця одна монета зажадали б всієї їх уваги в той момент. І вони були б безмірно щасливі, якби знайшли вівцю або монету. Бог так само щасливий, якщо один грішник повністю змінить своє життя.

Примітно, що тільки в наступній притчі, про відхід і повернення сина (Bible Basics Sunday 99), є конкретна «винна сторона». У притчі про овець слухачі не знають, чи збилася вівця зі шляху або втекла, а в притчі про монету ясно, що монета втрачена не навмисне. Не кажучи про це прямо, Ісус показує, що не кожен, кого цураються у своїй громаді, є в цьому винуватим.

Своїми притчами Ісус просить слухачів по-іншому поглянути на митарів і грішників: вони не зловмисники, які не повинні просити уваги Ісуса, а люди, що також належать до Божої «отари». Без цих людей отара буде неповною. Замість того щоб реагувати гнівом і ревностями, коли люди вимагають уваги Ісуса (або Бога) - здавалося б, незаслужено - слухачі, а потім і читачі притч повинні спробувати повернути цих людей до Бога.

Підготовка

У пошуках вівці



4. ПОЯСНЕННЯ БІБЛІЙНОГО УРИВКА

4-8 років

Для дітей молодшого віку ми зосередимося на Луки 15:4.

Ісус сказав: «Котрий з вас... не покине в пустині тих дев'ятидесяти й дев'яти, та й не піде шукати загинулої, аж поки не знайде її?».

8-12 років

Для дітей старшого віку ми зосередимося на Луки 15:6.

«Радійте зо мною, бо знайшов я вівцю свою тую загублену!»

5. ЩО ВАМ ЗНАДОБИТЬСЯ?

4-12 років

Під час церковної служби

- простий пазл з 12 або 16 деталей
- стіл

4-8 років

Робимо разом: Маска вівці

Для кожної дитини

- картонна тарілка
- паличка від льодяників/морозива
- білий картон для двох овечих вух

А також:

- вата
- клей
- ножиці і шило для рукоділля

Робимо разом: Допомогти пастуху

Для кожної дитини:

- роздатковий матеріал

А також:

- фломастери або кольорові олівці

Робимо разом: Знайти вівцю

- плюшева іграшка у вигляді овечки або зображення овечки
- за бажанням, печиво (в ідеалі у формі овечки)

8-12 років

Для початку

- повітряна кулька
- піна для гоління
- бритва
- якщо необхідно, рушники і фартух

Біблійний уривок

- Біблія

Робимо разом: Битва овець

Для кожної дитини:

- роздатковий матеріал
- кулькова ручка

Робимо разом: Святкова овечка

Для кожної дитини:


- кекс
- 10 білих зефірок (маленьких і циліндричної форми)
- чисті ножиці

А також:

- рожева помадка
- біла глазур або вершковий крем
- щітки/пензлики
- вода

Робимо разом: Гірлянда з овець

- порожня пластикова пляшка з вирізаним дном
- стара шкарпетка (в ідеалі - спортивна)
- гумова стрічка
- мильна піна (що складається з: одна столова ложка засобу для миття посуду, вісім столових ложок води, столова ложка цукру)



Будівельні блоки неділі

У пошуках вівці

ПІД ЧАС БОГОСЛУЖІННЯ



6. ЧАС ДИТЯЧОГО СЛУЖІННЯ

Загублена

Діти почують притчу Ісуса про загублену вівцю. У пастуха залишилося 99 овець, але стадо не буде повним, поки в ньому не буде 100 овець.

Що вам знадобиться?

- простий пазл з 12 або 16 деталей
- стіл

В процесі підготовки:

- Візьміть одну деталь з коробки пазла і сховайте її де-небудь поблизу, де будуть знаходитися діти під час дитячого служіння.

Давайте почнемо!

- Покажіть коробку з пазлом.
- Попросіть одного або двох дітей зібрати пазл так швидко, як вони можуть.
- Діти побачать, що однієї деталі не вистачає.
- Обговоріть з дітьми, що вони думають про пазлі зараз. Запитайте дітей, чи будуть вони збирати пазл знову.
- Попросіть дітей пошукати відсутній фрагмент пазла.
- Додайте цей фрагмент до пазла.
- Тепер пазл завершено. Діти розуміють, наскільки важливий цей фрагмент.
- Під час дитячого служіння діти також чують історію про те, чого не вистачає.

ПІД ЧАС ДИТЯЧОГО СЛУЖІННЯ



7. ДЛЯ ПОЧАТКУ

4-8 років

На плечах

У цій історії пастух шукає загублену вівцю. І коли він знайшов її, він несе її на своїх плечах.

Давайте почнемо!

- Заспівайте і станцюйте пісню «Голова, плечі, коліна і пальці ніг». <https://www.youtube.com/watch?v=g8tYyXD4Dkc>
*Голова, плечі, коліна і пальці ніг, коліна і пальці ніг.
Голова, плечі, коліна і пальці ніг, коліна і пальці ніг.
І очі, і вуха, і рот, і ніс. І очі, і вуха, і рот, і ніс
Голова, плечі, коліна і пальці ніг, коліна і пальці ніг.*
- Заспівайте пісню знову, опускаючи слово «плечі», але виконуючи всі інші слова. Рух для плечей все ще виконується.
- Заспівайте пісню ще раз, виконуючи тільки слово «плечі».
- Запитайте дітей після біблійної розповіді, яке відношення ця гра має до історії, яку вони тільки що почули.

8-12 років

Гоління овець

Ця гра з голінням овець обов'язково перетвориться на веселу вечірку!

Що вам знадобиться?

- повітряна куля
- піна для гоління
- бритва
- за бажанням, рушники і фартух

Давайте почнемо!

- Надуйте кульку і намастіть її піною для гоління.
- Попросіть дитину видалити піну для гоління з повітряної кульки за допомогою бритви, так щоб повітряна кулька не лопнула



Порада:

- Одягніть фартух на дитину, яка бриє овець.
- Підкладіть рушники під кульку намащену піною для гоління.

Будівельні блоки неділі

У пошуках вівці

8. МОЛИТВА НА ПОЧАТКУ ДИТЯЧОГО СЛУЖІННЯ



Ласкавий Боже,
Ти завжди дбаєш про нас і завжди вірний.
Ти також хочеш піклуватися про нас.
У Біблії ми читаємо, що Ти подібний до пастиря.
Ти любиш нас, як пастир любить своїх овець.
Ти шукаєш нас, якщо ми занадто далеко пішли від Тебе.
Ти щасливий, коли люди люблять Тебе.

Ти радієш, коли люди вірять в Тебе.
Спасибі, що Ти продовжуєш шукати нас, поки не знайдеш.
Амінь.



Порада:

Сядьте в коло для цієї молитви. Ви можете запалити свічку.

9. БІБЛІЙНА ІСТОРІЯ



4-8 років

Луки 15:1-7

Розкажіть цю історію дітям. Поки ви розмовляєте або після прочитання історії, подивіться разом на картинку. Попросіть дітей уважно подивитися і сказати, що вони бачать. Для отримання додаткової інформації ви також можете



використовувати «Цікаві факти» для дітей старшого віку.

Пропала вівця!

Ісус любить розповідати історії. За допомогою цих історій Він хоче чогось навчити людей. Сьогодні Він розповідає історію вчителям Закону. Як завжди, вони не згодні з тим, що робить Ісус:

«Подивіться на людей, які прийшли послухати Ісуса! Всі вони погані люди. Є навіть збирачі податків. Вони беруть наші гроші і віддають їх ворогові - римлянам. Я не розумію, чому Ісус не проганяє їх», - кажуть один одному вчителі Закону.

Але Ісус чує їхні слова і розповідає їм одну історію:

«Уявіть собі, - каже Ісус вчителям Закону. «Ви - пастух, і у вас є 100 овець. Кожен день ви рахуєте, чи всі вони на місці.

1...2...3...», а трохи пізніше «97...98...99 і...». О ні! Одна вівця пропала. Соту вівця пропала. Що б ви зробили? Звичайно, ви б негайно залишили 99 інших овець, щоб піти шукати цю єдину вівцю!

Ви б почали кричати:

«Вівця! Вівця! Де ти? Ви ходили всюди і шукали, ходили всюди і шукали, ходили всюди і шукали, ходили всюди і шукали, аж доти ... поки десь далеко не почули щось схоже на: «Бе! Бе! Бе-е-е!»

Це голос вашої соті вівці! Ви негайно побіжите на цей звук і побачите лежачу вівцю. Її нога застрягла в щілині між камінням. Їй боляче. Ви обережно витягнете її ногу з каменів і понесете на своїх плечах. Ви б несли її до самого будинку. Ви були б так щасливі! Ви б покликали всіх своїх друзів і сусідів і сказали: «Приходьте прямо зараз! Я влаштовую вечірку, тому що моя вівця була втрачена, а тепер я її знайшов».

Історія закінчилася. Ісус киває вчителям Закону.

«Тепер ви зрозуміли?»- запитує Він. «Коли люди роблять погані вчинки, Бог дуже засмучується. Ці люди подібні вівцям, які пішли від свого пастуха. Вони йдуть від Бога, і це засмучує Бога. Він відправляється на їх пошуки. Він робить це так довго, аж поки не знаходить їх. І коли Він знаходить їх, на небі починається свято!».

Вчителі Закону хмуряться, але Ісус продовжує: «Я щасливий, коли погані люди приходять послухати Мене. Можливо, Мої історії повернуть їх до Бога. Хіба це не добре?»

Будівельні блоки неділі

У пошуках вівці

8-12 років

Луки 15:1-7

Загублена вівця

Одного разу, коли багато митарів та інших знедолених прийшли послухати Ісуса, фарисеї і вчителі Закону стали нарікати: «Ця людина приймає тих, яких всі відцуралися і навіть їсть з ними!». Тоді Ісус розповів їм таку притчу: «Припустимо, у одного з вас є сто овець, і він втрачає одну з них - що ви робите? Ви залишаєте дев'яносто дев'ять овець

на пасовищі і йдете шукати загублену вівцю, поки не знайдете її. Коли ви знайдете її, ви так зрадієте, що покладете її собі на плечі і понесете додому. Потім ви скликаєте всіх своїх друзів і сусідів і говорите їм: «Я такий щасливий, що знайшов свою загублену вівцю. Давайте будемо святкувати! Точно так само, кажу вам, на небесах буде більше радості від одного грішника, що кається, ніж від дев'яноста дев'яти добропорядних людей, які не потребують покаєння».

10. ЦІКАВІ ФАКТИ



Пастухи

У біблійні часи пастухи доглядали за вівцями, козами, а іноді і за верблюдами.

У пастуха було три важливих завдання:

- 1) він повинен був стежити за тим, щоб у його тварин було достатньо їжі і пиття.
- 2) він повинен був захищати своє стадо від диких тварин.
- 3) він повинен був стежити за тим, щоб його тварин не вкрали грабіжники.

У біблійні часи лідерів або царів іноді порівнювали з пастухами. Це означало, що вони добре піклувалися про своїх людей.



11. ПИТАННЯ ДЛЯ ОБГОВОРЕННЯ



Нижче наведено два види питань, які ви можете обговорити: «питання на знання» і «питання для роздумів». Відповіді на питання, що стосуються знань, ви можете знайти, наприклад, в самому оповіданні. Але питання для роздумів допоможуть вашій групі дітей подумати над важливими речами. У них немає неправильних відповідей!

4-8 років

- Чи можете ви розповісти історію Ісуса своїми словами? Просто спробуйте!
- Скільки овець у пастуха? Скільки він втратив?
- Що відчуває пастух, коли виявляє пропажу вівці?
- Хто приходив шукати вас, коли ви пропадаєте?
- Чому пастух такий щасливий, коли знову знайшов вівцю? Адже у нього як і раніше багато овець, чи не так?

6-8 років

- Як ви думаєте, яке відношення ця історія, розказана Ісусом, має до Бога?

8-12 років

- Чому Ісус розповідає цю історію?
- Чи втрачали ви коли-небудь щось дуже важливе для вас? Що ви відчували, коли знову знайшли цю річ?
- Пастух з цієї історії такий щасливий, що знову знайшов свою вівцю, що відразу ж вирішує влаштувати свято. Кого він запрошує?
- Як ви думаєте, чому пастух хоче поділитися цією гарною новиною з іншими?
- Чи траплялося вам пережити щось чудове, про що ви відразу розповідали іншим? Розкажіть нам про це.

10-12 років

- Як ви думаєте, чому Бог щасливіший з однією людиною, яка змінила своє життя, ніж з 99 іншими людьми, яким не потребують перемін?

Будівельні блоки неділі

У пошуках вівці

12. РОБИМО РАЗОМ

4-6 років

Маска вівці

Бог шукає нас, як пастух шукає загублену вівцю. Діти роблять маски щасливих овечок.

Що вам знадобиться?

Для кожної дитини

- картонна тарілка
- паличка від льодяників/морозива
- білий картон для двох овечих вух

А також:

- вата
- клей
- ножиці і шило для рукоділля

Давайте почнемо!

- Діти вирізають внутрішню частину тарілки, залишаючи тільки ободок.
- Діти вирізають два овечих вуха і прикріплюють їх до верхівки.
- Діти приклеюють вату на ободок тарілки.
- Діти приклеюють паличку від льодяника на нижній кінець обода.
- Діти тримають маску за льодяникову паличку і дивляться крізь неї.



Порада:

Зробіть гарну фотографію вашої «отари».

6-8 років

Допомогти пастуху

Пастух залишає 99 своїх овець, щоб знайти одну загублену вівцю. Діти допомагають пастуху її шукати.

Що вам знадобиться?

Для кожної дитини:

- роздатковий матеріал

А також:

- фломастери або кольорові олівці для розфарбовування (зелений, сірий, чорний)

Давайте почнемо!

- Діти розфарбовують клітини в потрібні кольори.
- З'являється загублена вівця!



4-8 років

Знайти вівцю

Пастух володіє сотнею овець, але одну він втратив. Подібно до пастуха, діти шукають вівцю, поки не знайдуть її.

Що вам потрібно?

- плюшева іграшка у вигляді овечки або зображення овечки
- за бажанням, печиво

Давайте почнемо!


- Сховайте овечку перед дитячим служінням.
- Скажіть дітям, що ви загубили одну вівцю.
- Нехай діти шукають, поки не знайдуть овечку.



Порада:

Відсвяткуйте, наприклад, печивом у формі овечки. Ви можете роздати печиво, коли діти знайдуть овечку.

Ви також можете повторити гру: коли овечка знайдена, одна дитина може сховати її знову.



Будівельні блоки неділі

У пошуках вівці

8-12 років

Овеча битва

Пастух відправляється на пошуки загубленої вівці. Але ці пошуки можуть бути небезпечними. Не дивлячись на це він дуже хоче знайти свою овечку. У цій грі діти спробують виявити приховані небезпеки для пастуха і його овець.



Що вам знадобиться?

Для кожної дитини:

- роздатковий матеріал
- кулькова ручка

Давайте почнемо!

- Розділіть групу на пари.
- Кожна пара сидить спиною один до одного.
- Обидві дитини малюють п'ять небезпек для пастуха і його овець в таблиці на роздатковому матеріалі у вигляді геометричних фігур.
- Тепер одна дитина називає координати іншої дитини, наприклад, E2. (Схоже на гру «Морський бій»)
- Чи є небезпека в цій клітинці? Потім дитина говорить «Бе-е-е». Потім він або вона каже, яку небезпеку знайшла інша дитина. Якщо небезпеки немає, наступного разу спробуйте іншу координату.
- Потім черга іншої дитини.
- Хто першим знайшов усі небезпеки іншої дитини?

8-12 років

Святкова вівця

Коли ви влаштуєте вечірку, смачні речі є частиною свята. Діти печуть овечий кекс, щоб дуже весело «переварити» сьогоднішню історію.

Що вам знадобиться?

Для кожної дитини:

- кекс
- десять білих зефірок (маленьких і циліндричної форми)
- чиста пара ножиць

А також:

- рожева декоративна помадка
- біла глазур або вершковий крем
- щітки/пензлики
- вода

Давайте почнемо!

- Акуратно наріжте зефірки на більш дрібні шматочки.
- Зробіть голову вівці, використовуючи декоративну помадку.
- Змастіть кекс глазур'ю або вершковим кремом і покладіть на нього голову вівці.
- Тепер зробіть «овечу шерсть»: зробіть нашарування зефірок на глазур за головою вівці.
- Протріть перші нашарування зефірок вологою щіткою. Тепер приклейте другий шар зефірок поверх першого. Таким чином, ви покриєте всю вівцю цілком.
- Смачного!



Порада:

Ви можете зробити очі ще більш реалістичними, якщо використаєте трохи шоколаду.

8-12 років

Гірлянда з овець

Пастух такий щасливий від того, що знайшов вівцю, що влаштовує вечірку. Він запрошує своїх сусідів і друзів. Діти роблять овечу гірлянду з мильного розчину.

Що вам знадобиться?

- порожня пластикова пляшка з вирізаним дном
- стара шкарпетка (в ідеалі - спортивна)
- гумова стрічка
- мильний розчин (складається з: однієї столової ложки засобу для миття посуду, восьми столових ложок води, столової ложки цукру).

Роздатковий матеріал (8-12 років)
У пошуках вівці

БИТВА ОВЕЦЬ
Пастух відправляється на пошуки загубленої вівці. Але ці пошуки можуть бути небезпечними. Не дивлячись на це він дуже хоче знайти свою овечку. У цій грі діти спробують виявити приховані небезпеки для пастуха і його овець. Зробіть таблицю, поділіть таблицю парами до картки і знайдіть усі небезпеки на вашому роздатковому матеріалі.

Ваш партнер робить те ж саме. Це не означає, що ви повинні використовувати таблицю. Е2. Після знаходження на роздатковому матеріалі вивчіть таблицю на тему небезпек, що або вже знайшли, або не знайшли. Підрахуйте, скільки небезпек ви знайшли.

E					
D					
C					
B					
A					
	1	2	3	4	5

НЕБЕЗПЕКИ:

- - ЛІС
- ▲ - РИЧАК
- - ТЕРНОВИЙ КУСТ
- ◆ - РИПА

Після 10-12 історій

Будівельні блоки неділі

У пошуках вівці



Давайте почнемо!

- Натягніть шкарпетку на дно пляшки.
- Закріпіть шкарпетку на пляшці за допомогою гумової стрічки.
- Опустіть пляшку з шкарпеткою у мильний розчин.
- Обережно подуйте в отвір пластикової пляшки.
- Хто з дітей зможе зробити найдовшу гірлянду з овець?



Порада:

- Завдяки цукру в розчині бульбашки не лопаються занадто швидко.
- Найкраще підходять пляшки ємністю 16,9 унції (500 мл).
- В ідеалі проводьте цей експеримент на вулиці.



13. БЛАГОСЛОВЕННЯ

У Біблії є благословення для всіх людей. Це побажання, яке ми часто чуємо в кінці церковної служби. І ми говоримо один одному це благословення:

«Нехай Господь поблагословить тебе, і нехай Він тебе стереже! Нехай Господь засяє на тебе лицем Своїм, і нехай буде милостивий до тебе! Нехай Господь зверне на тебе лице Своє, і хай дасть тобі мир!»

Числа 6:24-26



Порада:


- Встаньте в коло і візьміться за руки.
- Нехай троє дітей скажуть по одному реченню або вимовлять все благословення разом.

ЩО ВАМ ЗНАДОБИТЬСЯ?

- * порожня пластикова пляшка з вирізаним дном
- * стара шкарпетка (в ідеалі - спортивна)
- * гумова стрічка
- * мильний розчин (складається з: однієї столової ложки засобу для миття посуду, восьми столових ложок води, столової ложки цукру).

ДАВАЙТЕ ПОЧНЕМО!

1
Натягніть шкарпетку на дно пляшки.



! можливо дорослий допоможе тобі!

2
Закріпіть шкарпетку на пляшці за допомогою гумової стрічки.



3
Опустіть пляшку з шкарпеткою у мильний розчин.



4
Обережно подуйте в отвір пластикової пляшки.



Як довго можна ви робите свій овечої гірлянди?

COPYRIGHT

Text: The Bible Society for the Netherlands and Flanders
Bible passages: Ukrainian Bible (Ivan Ogienko Translation)

Retelling Bible story: NBG/Melanie van de Peut

Translation: NBG/Bogdan Koshel

Illustration: NBG/De Boer Illustraties

Cartoon: NBG/Bart den Heeten

Design: Frivista

DTP: Villa Grafica



Роздатковий матеріал (6-8 років)
У пошуках вівці

1	2	3	4	5	6	7	8	9
10	11	12	13	14	15	16	17	18
19	20	21	22	23	24	25	26	27
28	29	30	31	32	33	34	35	36
37	38	39	40	41	42	43	44	45
46	47	48	49	50	51	52	53	54
55	56	57	58	59	60	61	62	63
64	65	66	67	68	69	70	71	72
73	74	75	76	77	78	79	80	81
82	83	84	85	86	87	88	89	90
91	92	93	94	95	96	97	98	99

ЗЕЛЕНИЙ=

1, 2, 8, 9, 10, 18, 64, 72, 73, 81, 82, 83, 89, 90, 91, 92, 98, 99.

СІРИЙ =

3, 4, 5, 6, 7, 11, 17, 19, 27, 46, 54, 55, 63, 65, 71, 74, 80, 84, 86, 88, 93, 95, 97

ЧОРНИЙ =

22, 23, 24, 29, 30, 32, 34, 35, 39, 40, 41, 42, 43, 44, 49, 50, 51, 58, 59, 60, 68

Роздатковий матеріал (8-12 років) У пошуках вівці

«Я такий щасливий, що знайшов свою загублену вівцю. Давайте святкувати!»

Луки 15:6

ПАСТУХИ S

У біблійні часи пастухи доглядали за вівцями, козами, а іноді і за верблюдами.

У пастуха було три важливих завдання:

- 1) він повинен був стежити за тим, щоб у його тварин було достатньо їжі і пиття.
- 2) він повинен був захищати своє стадо від диких тварин.
- 3) він повинен був стежити за тим, щоб його тварин не вкрали грабіжники.

У біблійні часи лідерів або царів іноді порівнювали з пастухами. Це означало, що вони добре піклувалися про своїх людей.



ОВЕЧА ГІРЛЯНДА

Пастух такий щасливий, що знайшов вівцю, що влаштовує вечірку. А святкові гірлянди піднімуть настрої на будь-якій вечірці!




ЩО ВАМ ЗНАДОБИТЬСЯ?

- * порожня пластикова пляшка з вирізаним дном
- * стара шкарпетка (в ідеалі - спортивна)
- * гумова стрічка
- * мильний розчин (складається з: однієї столової ложки засобу для миття посуду, восьми столових ложок води, столової ложки цукру).


ДАВАЙТЕ ПОЧНЕМО!

1
Натягніть шкарпетку на дно пляшки.



! можливо дорослий допоможе тобі!

2
Закріпіть шкарпетку на пляшці за допомогою гумової стрічки.



3
Опустіть пляшку з шкарпеткою у мильний розчин.



4
Обережно подуйте в отвір пластикової пляшки.



Як довго можна ви робите свій овечої гірлянди?

Роздатковий матеріал (8-12 років) У пошуках вівці



БИТВА ОВЕЦЬ

Пастух відправляється на пошуки загубленої вівці. Але цей пошук може бути небезпечним. Незважаючи на це він хоче знайти свою овечку. Чи допоможете ви йому знайти всі приховані небезпеки?

Знайдіть партнера, сядьте спиною один до одного і намалюйте п'ять небезпек на вашому роздатковому матеріалі.

Ваш партнер робить те ж саме. По черзі називайте координату (наприклад, E2). Якщо координата на роздатковому матеріалі вашого партнера містить небезпеку, він або вона повинні сказати «Бе-е-е» і повідомити вам, яку небезпеку ви знайшли.

Продовжуйте, поки не дізнаєтеся, де знаходяться всі небезпеки.

E					
D					
C					
B					
A					
	1	2	3	4	5

НЕБЕЗПЕКИ:

- = ЛЕВ
- ▲ = РІВЧАК
- = ТЕРНОВИЙ КУЩ
- ◆ = РІЧКА